



62810 FR
10/10/2005

NOTICE D'UTILISATION DES CARTOUCHES FILTRANTES

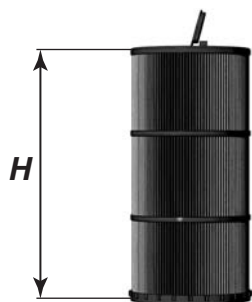


CARTOUCHE FILTRANTE

Cette cartouche est équipée d'un dispositif anticollage exclusif évitant le collage des plis les uns sur les autres, la finesse de filtration est de 15 microns.
Compatible avec tous les SKIMFILTRE ou WELFILTRE WELTICO.



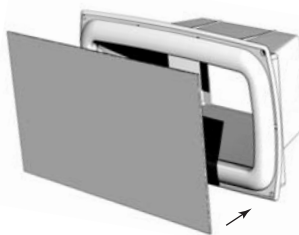
La gamme weltico comporte 5 tailles de cartouches (C2 à C7).



HAUTEUR en mm	REFERENCE
260	62612 / C2
385	62613 / C3
510	62615 / C5
635	62616 / C6
760	62617 / C7

DEPOSE DE LA CARTOUCHE:

- 1 - Fermer l'orifice du skimfiltre en utilisant la plaque de fermeture bleue, pompe en marche.
- 2 - Retirer le panier et attendre que la cuve se vide de son eau.
- 3 - Retirer la cartouche par sa poignée escamotable et arrêter la pompe.



NETTOYAGE DE LA CARTOUCHE

Le nettoyage s'effectue en moyenne une fois par mois, selon le taux d'utilisation de la piscine et la taille du filtre choisi. La durée de vie de la cartouche est d'environ deux saisons, selon l'utilisation et la fréquence de nettoyage.



62810 FR
10/10/2005

NOTICE D'UTILISATION DES CARTOUCHES FILTRANTES

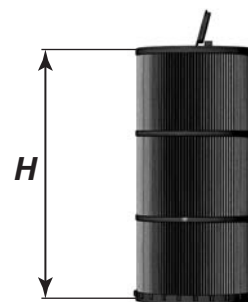


CARTOUCHE FILTRANTE

Cette cartouche est équipée d'un dispositif anticollage exclusif évitant le collage des plis les uns sur les autres, la finesse de filtration est de 15 microns.
Compatible avec tous les SKIMFILTRE ou WELFILTRE WELTICO.



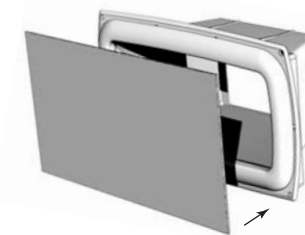
La gamme weltico comporte 5 tailles de cartouches (C2 à C7).



HAUTEUR en mm	REFERENCE
260	62612 / C2
385	62613 / C3
510	62615 / C5
635	62616 / C6
760	62617 / C7

DEPOSE DE LA CARTOUCHE:

- 1 - Fermer l'orifice du skimfiltre en utilisant la plaque de fermeture bleue, pompe en marche.
- 2 - Retirer le panier et attendre que la cuve se vide de son eau.
- 3 - Retirer la cartouche par sa poignée escamotable et arrêter la pompe.



NETTOYAGE DE LA CARTOUCHE

Le nettoyage s'effectue en moyenne une fois par mois, selon le taux d'utilisation de la piscine et la taille du filtre choisi. La durée de vie de la cartouche est d'environ deux saisons, selon l'utilisation et la fréquence de nettoyage.

Le nettoyage de la cartouche se fait au jet d'eau et à la brosse souple.

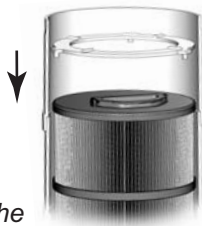
En cas de fort encrassement de la cartouche ou d'entartrage, faire tremper la cartouche dans une solution de détergent ou détartrant pour filtre, pendant 2 heures.

Il est conseillé d'utiliser un jeu de deux cartouches pour éviter d'immobiliser le filtre pendant l'opération de nettoyage.



MISE EN ROUTE:

- 1 - Mettre un pré-filtre de panier WELBAG pour limiter l'encrassement de la cartouche filtrante.
- 2 - Démarrer la pompe en s'étant assuré au préalable que le corps du skimfiltre est plein d'eau.
- 3 - Mettre la cartouche dans son logement en veillant à bien l'enfoncer en butée au fond de la cuve.



- 4 - Mettre en place le bloc-cartouche sur la partie supérieure de cette dernière pour centrer et verrouiller l'ensemble filtrant.

Le nettoyage de la cartouche se fait au jet d'eau et à la brosse souple.

En cas de fort encrassement de la cartouche ou d'entartrage, faire tremper la cartouche dans une solution de détergent ou détartrant pour filtre, pendant 2 heures.

Il est conseillé d'utiliser un jeu de deux cartouches pour éviter d'immobiliser le filtre pendant l'opération de nettoyage.



MISE EN ROUTE:

- 1 - Mettre un pré-filtre de panier WELBAG pour limiter l'encrassement de la cartouche filtrante.
- 2 - Démarrer la pompe en s'étant assuré au préalable que le corps du skimfiltre est plein d'eau.
- 3 - Mettre la cartouche dans son logement en veillant à bien l'enfoncer en butée au fond de la cuve.



- 4 - Mettre en place le bloc-cartouche sur la partie supérieure de cette dernière pour centrer et verrouiller l'ensemble filtrant.

Pour prolonger la durée de vie de vos cartouches et améliorer la finesse de filtration, nous recommandons l'utilisation des produits suivants:



Pré-filtre de panier **WELBAG** : cette 'chaussette' jetable s'installe en quelques secondes sur le panier du skimmer, réduit l'entretien et limite l'encrassement du filtre en collectant tous les débris en suspension dans l'eau (feuilles, aiguilles, insectes ...).



Clarifiant ultra-concentré **FLOVIL** (en pastilles) : augmente la finesse de filtration du filtre en coagulant les fines particules en suspension dans l'eau, qui sont ensuite stoppées par le filtre. Action rapide et économique car FLOVIL permet de réduire jusqu'à 50% le temps de filtration, la consommation de produits chlorés et d'algicide.

Pour prolonger la durée de vie de vos cartouches et améliorer la finesse de filtration, nous recommandons l'utilisation des produits suivants:



Pré-filtre de panier **WELBAG** : cette 'chaussette' jetable s'installe en quelques secondes sur le panier du skimmer, réduit l'entretien et limite l'encrassement du filtre en collectant tous les débris en suspension dans l'eau (feuilles, aiguilles, insectes ...).



Clarifiant ultra-concentré **FLOVIL** (en pastilles) : augmente la finesse de filtration du filtre en coagulant les fines particules en suspension dans l'eau, qui sont ensuite stoppées par le filtre. Action rapide et économique car FLOVIL permet de réduire jusqu'à 50% le temps de filtration, la consommation de produits chlorés et d'algicide.

WELTICO

32, rue René-Camphin
BP 88 - 38602 FONTAINE CEDEX FRANCE
Tél. : (+33) 4 76 27 10 54 Fax : (+33) 4 76 26 17 95
contact@weltico.com
www.weltico.com

WELTICO

32, rue René-Camphin
BP 88 - 38602 FONTAINE CEDEX FRANCE
Tél. : (+33) 4 76 27 10 54 Fax : (+33) 4 76 26 17 95
contact@weltico.com
www.weltico.com